



УПРАВЛЕНИЕ ФЕДЕРАЛЬНОЙ СЛУЖБЫ
ГОСУДАРСТВЕННОЙ СТАТИСТИКИ
ПО СВЕРДЛОВСКОЙ ОБЛАСТИ И КУРГАНСКОЙ ОБЛАСТИ

Денежные доходы и оплата труда работников организаций Свердловской области



IV квартал 2022 года



УПРАВЛЕНИЕ ФЕДЕРАЛЬНОЙ СЛУЖБЫ
ГОСУДАРСТВЕННОЙ СТАТИСТИКИ
ПО СВЕРДЛОВСКОЙ ОБЛАСТИ И
КУРГАНСКОЙ ОБЛАСТИ

Денежные доходы и оплата труда работников организаций

Свердловской области

IV квартал 2022 года

- 01 ДЕНЕЖНЫЕ ДОХОДЫ И РАСХОДЫ НАСЕЛЕНИЯ
- 02 СРЕДНЕМЕСЯЧНАЯ ЗАРАБОТНАЯ ПЛАТА РАБОТНИКОВ ОРГАНИЗАЦИЙ
- 03 РЕАЛЬНАЯ ЗАРАБОТНАЯ ПЛАТА РАБОТНИКОВ ОРГАНИЗАЦИЙ
- 04 СРЕДНЕМЕСЯЧНАЯ ЗАРАБОТНАЯ ПЛАТА РАБОТНИКОВ ОРГАНИЗАЦИЙ ПО МУНИЦИПАЛЬНЫМ ОБРАЗОВАНИЯМ
- 05 ПРОСРОЧЕННАЯ ЗАДОЛЖЕННОСТЬ ПО ЗАРАБОТНОЙ ПЛАТЕ

* по данным оперативной статистики





СРЕДНЕДУШЕВЫЕ ДЕНЕЖНЫЕ ДОХОДЫ НАСЕЛЕНИЯ

IV КВАРТАЛ 2022 ГОДА

53 299 рублей

113,4%

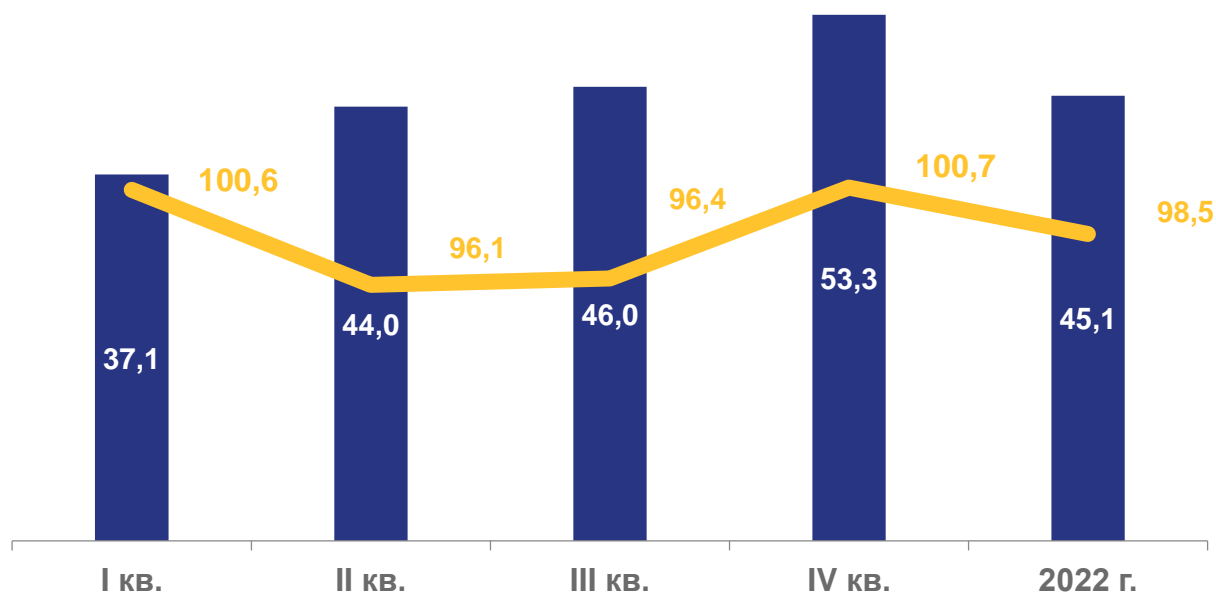
к соответствующему
периоду предыдущего
года

IV КВАРТАЛ 2021 ГОДА

46 989 рублей

111,1%

к соответствующему
периоду
предыдущего года



■ Среднедушевые доходы, тыс. рублей

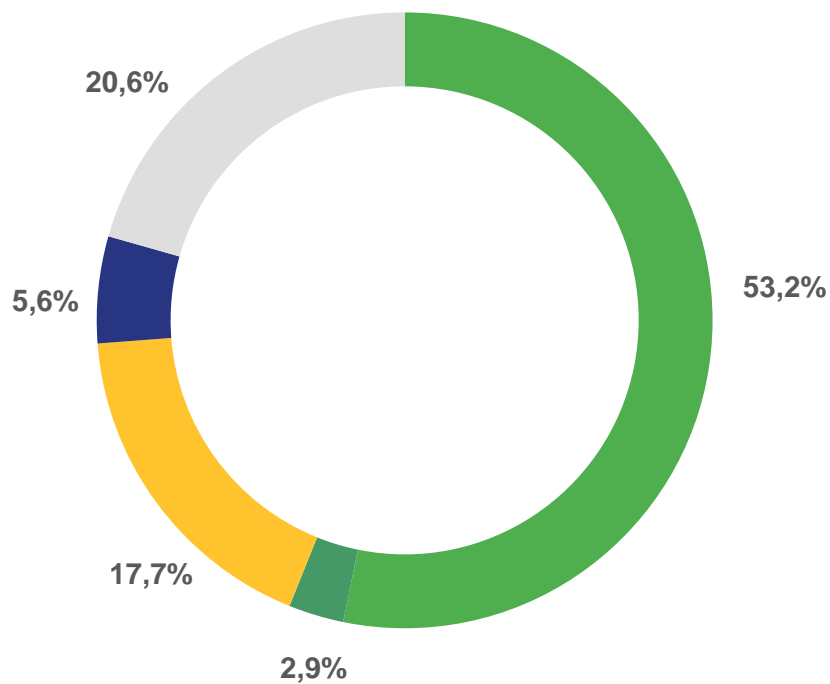
— Реальные доходы, в % к соответствующему периоду предыдущего года





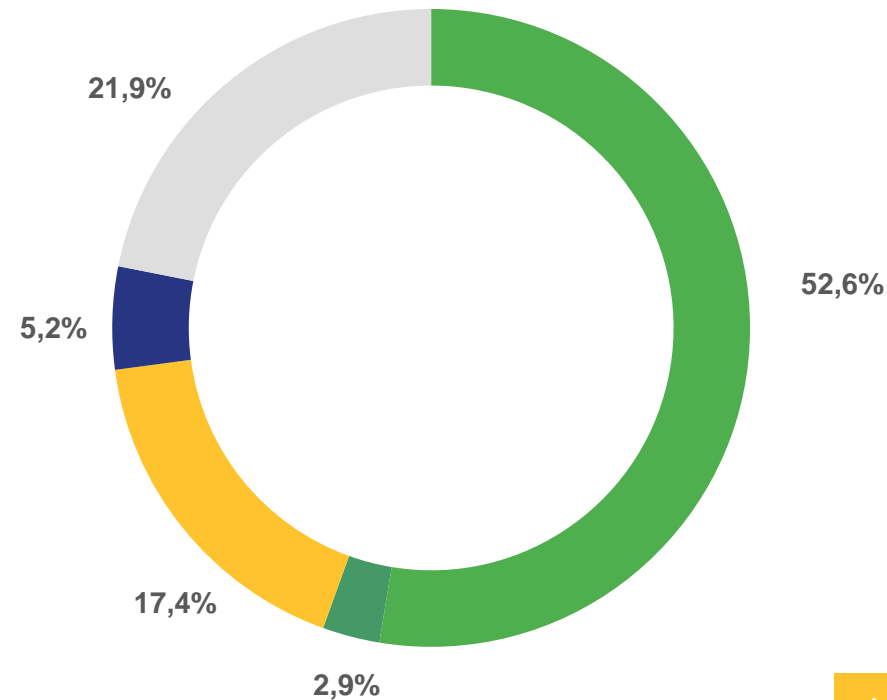
СТРУКТУРА КОМПОНЕНТОВ ДЕНЕЖНЫХ ДОХОДОВ НАСЕЛЕНИЯ

IV КВАРТАЛ 2021



- Оплата труда наёмных работников
- Доходы от предпринимательской деятельности
- Социальные выплаты
- Доходы от собственности
- Прочие денежные поступления

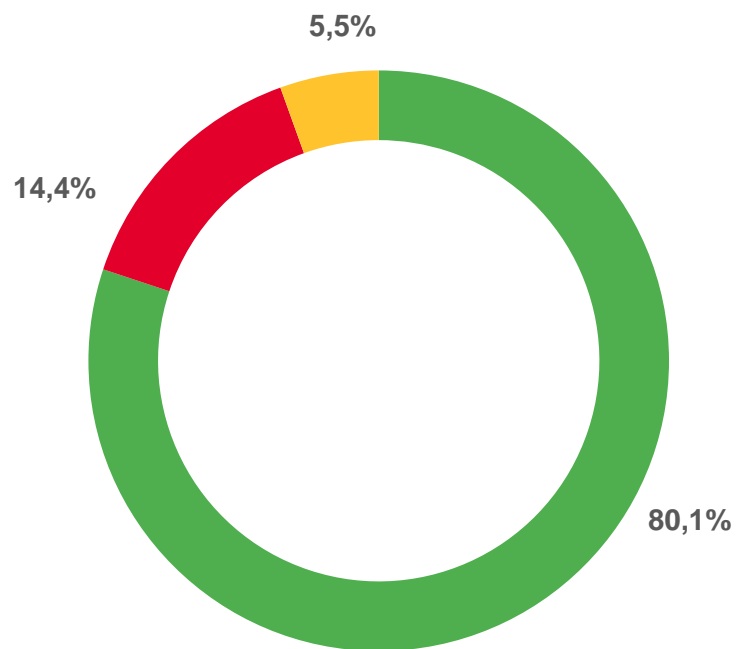
IV КВАРТАЛ 2022





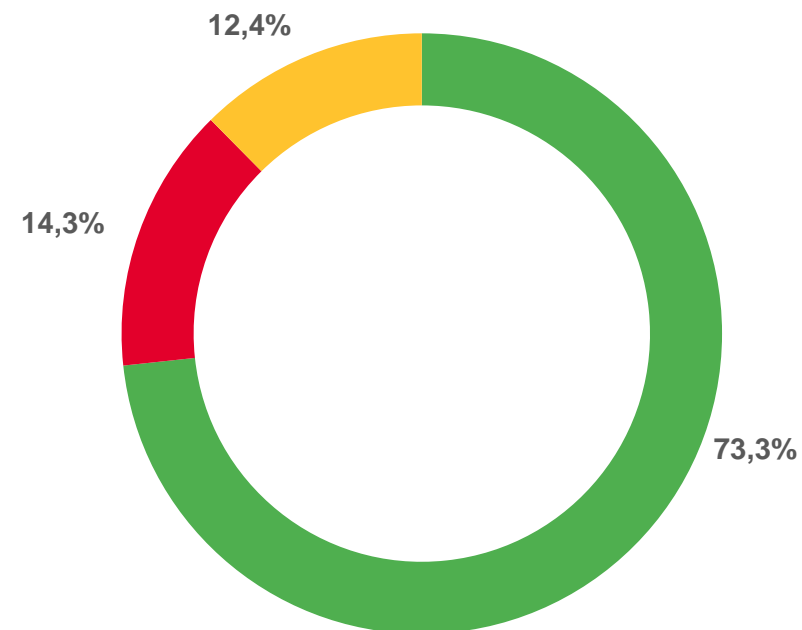
СТРУКТУРА КОМПОНЕНТОВ ДЕНЕЖНЫХ РАСХОДОВ НАСЕЛЕНИЯ

IV КВАРТАЛ 2021



- Потребительские расходы
- Обязательные платежи и разнообразные взносы и прочие расходы
- Сбережения

IV КВАРТАЛ 2022



СРЕДНЕМЕСЯЧНАЯ ЗАРАБОТНАЯ ПЛАТА РАБОТНИКОВ ОРГАНИЗАЦИЙ

ДЕКАБРЬ 2022 ГОДА

73 725 рублей

ИЗМЕНЕНИЕ, %

+ 29,4 к ноябрю 2022 года

+ 15,2 к декабрю 2021 года

ЯНВАРЬ-ДЕКАБРЬ 2022 ГОДА

55 247 рублей

ИЗМЕНЕНИЕ, %

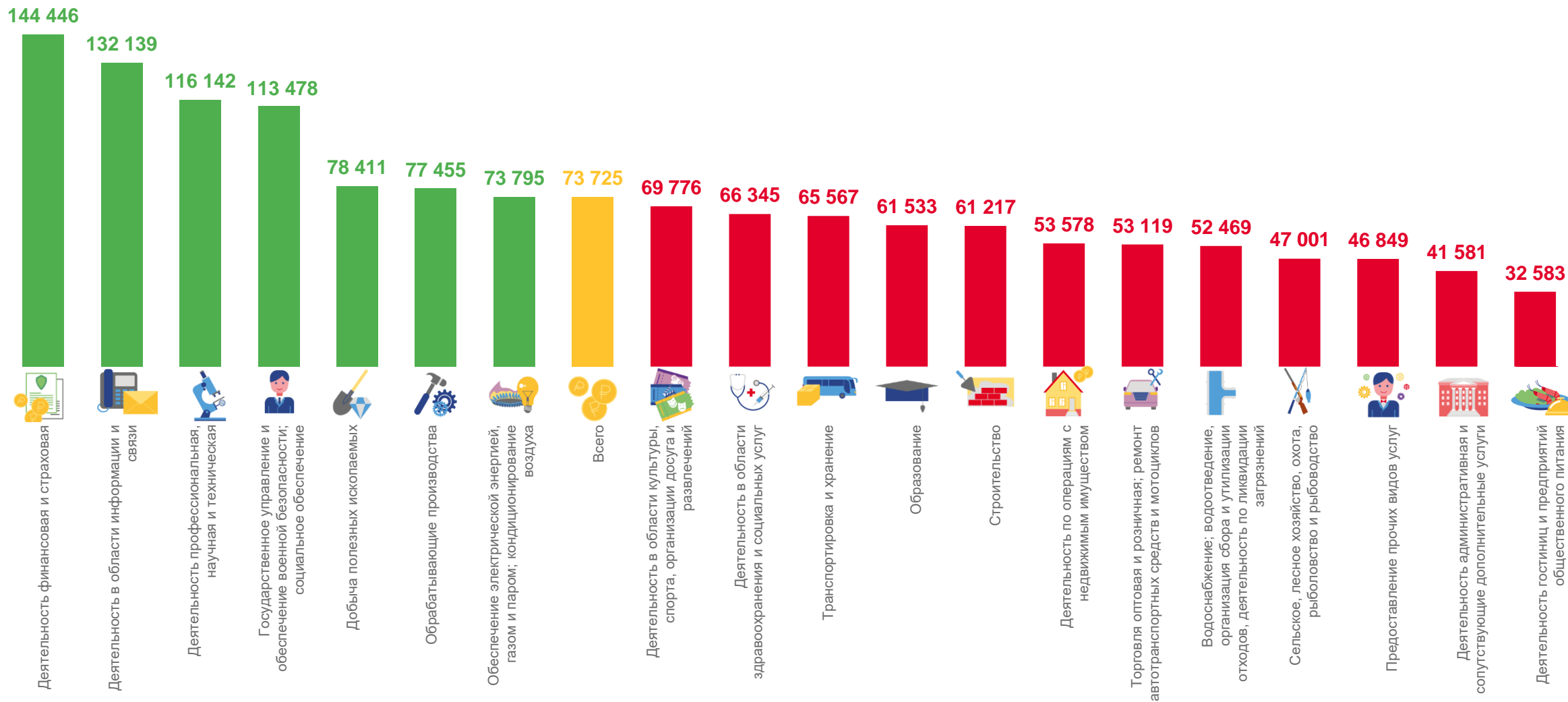
+13,5 к январю - декабрю 2021 года





СРЕДНЕМЕСЯЧНАЯ ЗАРАБОТНАЯ ПЛАТА РАБОТНИКОВ ОРГАНИЗАЦИЙ ПО ВИДАМ ЭКОНОМИЧЕСКОЙ ДЕЯТЕЛЬНОСТИ

ДЕКАБРЬ 2022 Г., РУБЛЕЙ





РЕАЛЬНАЯ ЗАРАБОТНАЯ ПЛАТА РАБОТНИКОВ ОРГАНИЗАЦИЙ В ПРОЦЕНТАХ

ДЕКАБРЬ 2022 ГОДА

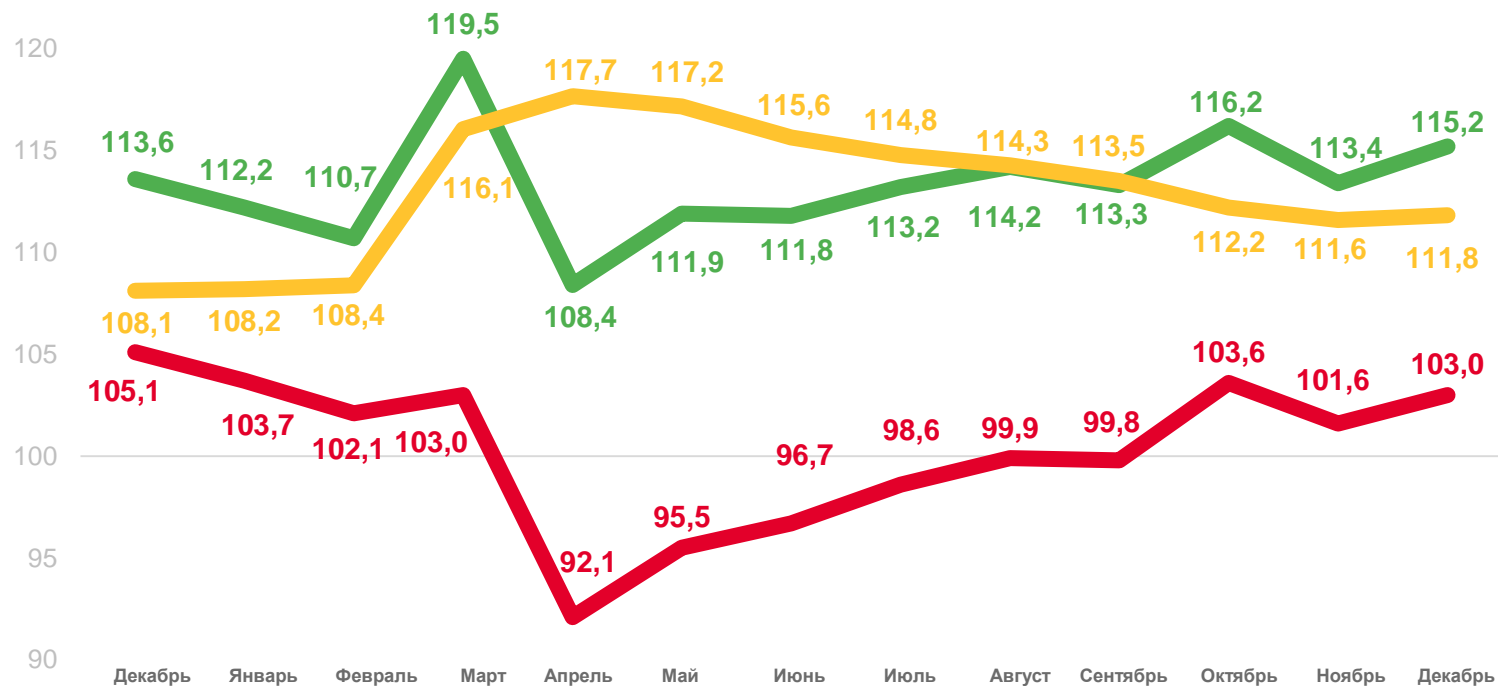
128,4 к ноябрю 2022 года

103,0 к декабрю 2021 года

ЯНВАРЬ-ДЕКАБРЬ 2022 ГОДА

100,1 к январю - декабрю 2021 года

к соответствующему месяцу предыдущего года, %



2021

2022

Реальная заработная плата

Индекс потребительских цен

Номинальная начисленная заработная плата





СРЕДНЕМЕСЯЧНАЯ ЗАРАБОТНАЯ ПЛАТА РАБОТНИКОВ ОРГАНИЗАЦИЙ ПО МУНИЦИПАЛЬНЫМ ОБРАЗОВАНИЯМ*

ЯНВАРЬ- ДЕКАБРЬ 2022 ГОДА

60 278 рублей

Муниципальные образования с наибольшими и наименьшими значениями

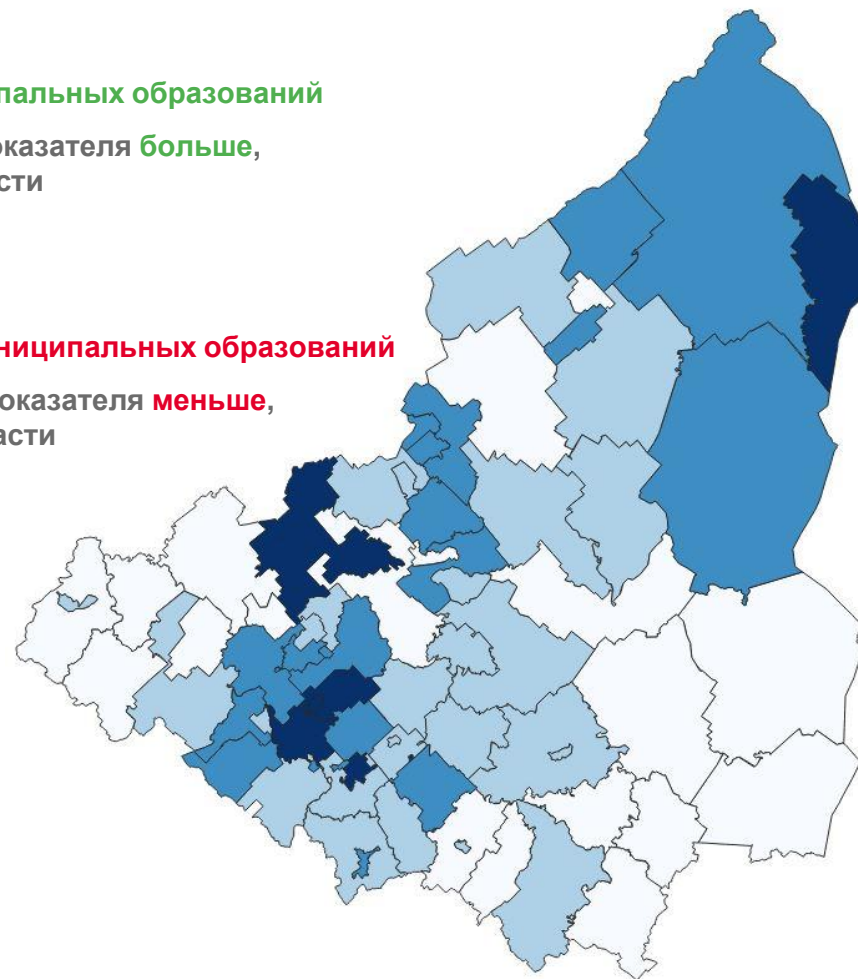


7 муниципальных образований

значение показателя **больше**, чем по области

66 муниципальных образований

значение показателя **меньше**, чем по области



○ от 0 до 39999

● от 40000 - 49999

● от 50000- 60277

● от 60278 и более

* Без субъектов малого предпринимательства и организаций, средняя численность работников которых не превышает 15 человек. По городским округам и муниципальным районам.



ПРОСРОЧЕННАЯ ЗАДОЛЖЕННОСТЬ ПО ЗАРАБОТНОЙ ПЛАТЕ*

НА 1 ФЕВРАЛЯ 2023 Г.

Сумма просроченной задолженности
по заработной плате

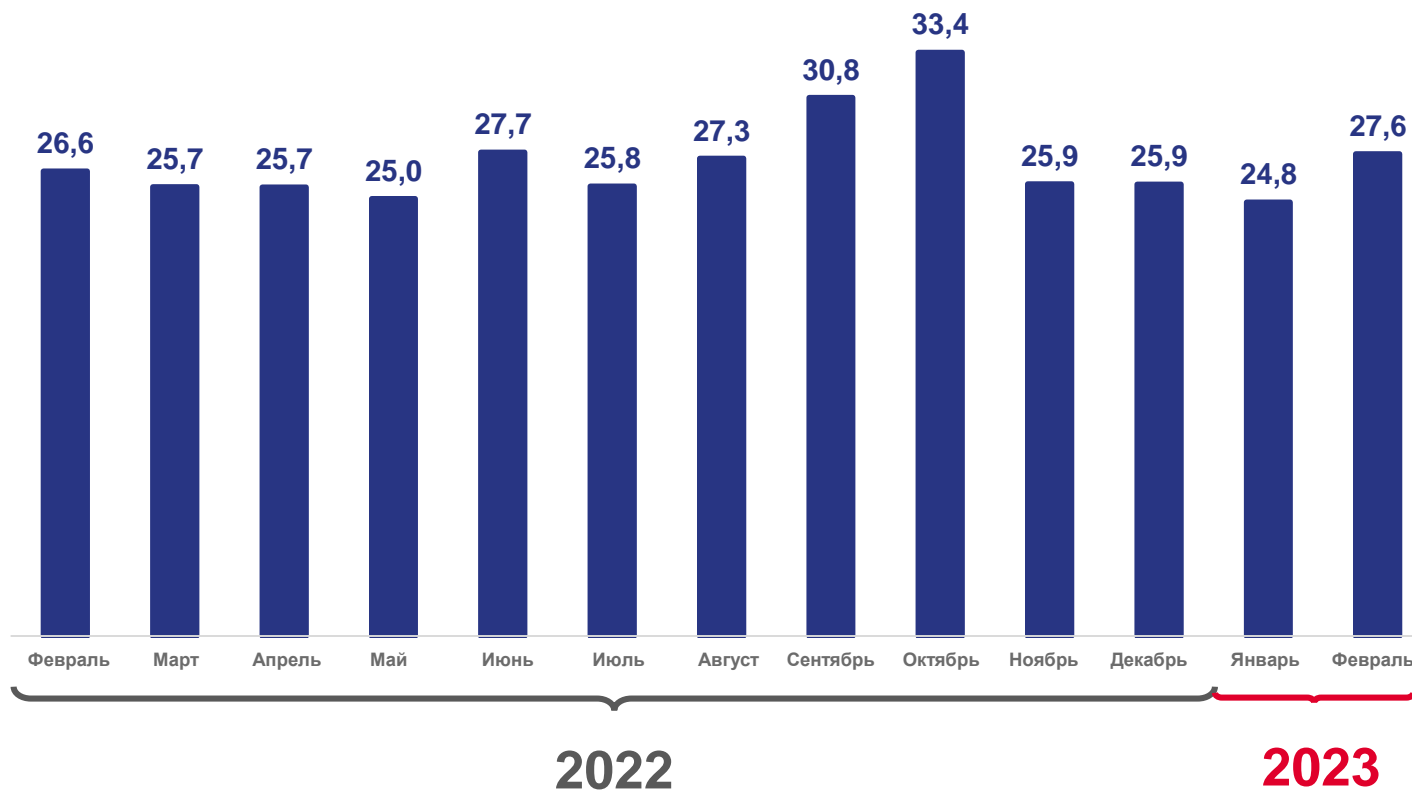
27,6 млн руб.

111,1%

по сравнению
с 1 января 2023 г.

Количество организаций, имеющих
просроченную задолженность по
заработной плате

5 ед.



* По кругу наблюдаемых видов экономической деятельности (без субъектов малого предпринимательства).



ПРОСРОЧЕННАЯ ЗАДОЛЖЕННОСТЬ ПО ЗАРАБОТНОЙ ПЛАТЕ* ПО МУНИЦИПАЛЬНЫМ ОБРАЗОВАНИЯМ

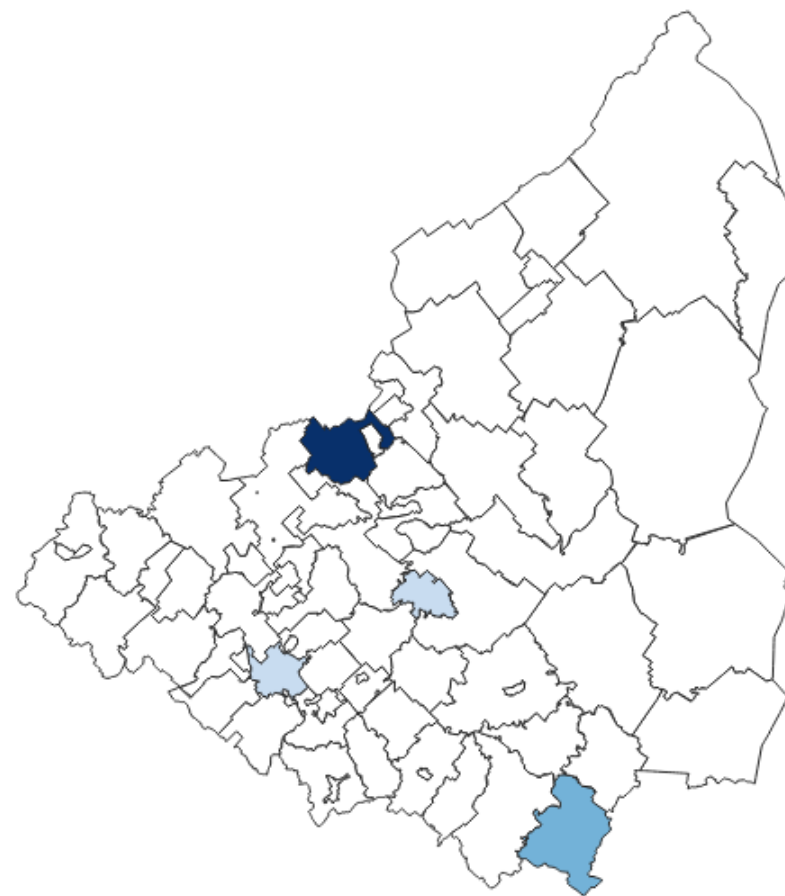
НА 1 ФЕВРАЛЯ 2023 Г., ТЫСЯЧ РУБЛЕЙ

Кушвинский городской округ **20 521**

Тугулымский городской округ **1 180**

Муниципальное образование
«город Екатеринбург» **649**

Муниципальное образование
город Алапаевск **156**



○ Отсутствует задолженность ● от 0 - 1000 ● от 1000 - 10000 ● от 10000 и более

* По кругу наблюдаемых видов экономической деятельности (без субъектов малого предпринимательства).





СТРУКТУРА ЧИСЛЕННОСТИ РАБОТНИКОВ, ПЕРЕД КОТОРЫМИ ИМЕЛАСЬ ПРОСРОЧЕННАЯ ЗАДОЛЖЕННОСТЬ

НА 1 ФЕВРАЛЯ 2023 Г.

Численность работников, перед которыми
имелась просроченная задолженность

677 человек

97,4%

по сравнению
с 1 января 2023 г.



Обработывающие производства

68,4%



Сельское хозяйство, охота и предоставление
услуг в этих областях; лесозаготовки

27,6%




Деятельность по операциям с недвижимым
имуществом

2,5%



Деятельность в области здравоохранения
и социальных услуг

1,2%



Образование

0,3%

